

Cerama ELS-SC ovne



Foto viser ELS 330SC



Cerama automatik
G20-20 ALL IN
Med færdige
keramik- og glasprogrammer
– lige til at starte.
Alle programmerne kan ændres
efter ønske.

ELS Ergo Load System er et helt nyt og avanceret ovnkoncept, som gør fyldningen af ovnen i hverdagen betydeligt lettere og sikrere, og som samtidig er skånsom for ryggen.

ELS-ovnene er udviklet til professionelle keramikere, skoler og uddannelsesinstitutter, hvor der stilles høje krav til funktion, holdbarhed og energiforbrug.

Takket være den letløbende mekanik kan hele bunden køres ud af denne type ovn, så hele den flade, der skal fyldes, er nemt tilgængelig fra tre sider.

På den måde kan ovnen fyldes betydeligt hurtigere og sikrere, man kan opnå en op til 20 % bedre udnyttelse af ovnen, og på den måde sparer man både tid og penge til energi og sænker derved omkostningerne til brændingen.

Når bunden er skubbet ind og ovnen er lukket, fylder den det samme som en almindelig kammerovn.


Ovnene har varmeelementer i sider, dør, bagvæg og bund. Varmeelementerne i ovnbunden er dækket af en kraftig SiC-bundplade.

Alle ovnene i ELS-serien leveres som standard med en G20-20 ALL IN programmerbar styring.

Cerama ELS ovne




Korrosionsbeskyttelse og lav yder-temperatur takket være "In-Frame-Ventilation" og rustfrie plader.




Ventilation af ovnkammer betjenes fra ovnens front. Ventilation gennem ovntag og ovnbund



Præcis og jævn temperatur p.g.a. elektroniske, lydløse Solid State Relæer (SSR).



EI-montage af meget høj kvalitet, udført i henhold til DIN EN 746-1



Udtræks-bund tillader sætning af ovnen fra 3 sider.



Så nemt er det at komme i gang



Vælg program



Tryk start

Styreautomatik G20-20 ALL IN

En intelligent og sikker automatik som, trods avanceret teknik, er utrolig nem at betjene.

G20-20 kan gemme 20 programmer. Ved levering er der for-programmeret 12 programmer, beregnet til de oftes forekomne brændingskurver til keramik og glas, som f.eks. forglødning, ler- og stentøjsglasurer, glasfusing, slumping m.m.

Programmerne kan frit ændres efter behov.

G20-20 er specielt udviklet til det skandinaviske marked og programmeres meget enkelt ved at indstille:

- RATE = opvarmingshastighed. (°C/h)
- TEMPERATUR = segment temp. (°C)
- TIME = holdetid for temp. (timer og min.)



Cerama ELS-SC ovne er CE-mærket og opfylder de nyeste krav og standarder til funktion og sikkerhed.

Model	Temp	Indvendige mål			Udvendige mål			Effekt	Sikring	Stik	Vægt
		b	d	h	B	D	H				
Alle mål i mm	°C										
ELS 200SC	1320	420	620	680	800	1250	1670	13,2	20	32A	550
ELS 330SC	1320	590	720	800	930	1310	1840	22,0	32	32A	690
ELS 480SC	1320	640	770	995	980	1370	1970	32,0	50	63A	800
ELS 750SC	1320	720	1100	1030	1430	1680	1970	50,0	80	N/A	1350
ELS 1000SC	1320	920	1060	1145	1590	1680	2100	70,0	120	N/A	1500

Ret til ændringer forbeholdes